

扁桃膿栓症と扁桃処置

笠井耳鼻咽喉科クリニック 笠井創

扁桃処置について

平成18年の点数改定で新設

J098-2 扁桃処置 40点

(1) 扁桃処置は、慢性扁桃炎の急性増悪、急性腺窩(陰窩)性扁桃炎、扁桃周囲炎又は扁桃周囲膿瘍等に対し、膿栓吸引、洗浄等を行った場合に算定する。

(2) 扁桃処置の所定点数には、咽頭処置(J098 12点)が含まれ別途算定できない。

急性炎症のない扁桃に膿栓がある場合の陰窩洗浄は認められない？

膿栓があるのは慢性扁桃炎の急性増悪期？

旧(廃止) J106 腺窩(陰窩)洗浄(片側) 20点

腺窩性扁桃炎の際の腺窩(陰窩)の洗浄の場合に算定する。

扁桃処置：陰窩洗浄器とレーダー吸引管



扁桃窩洗滌器5cc野坂式



ユニットの喉頭スプレー

アズノール液

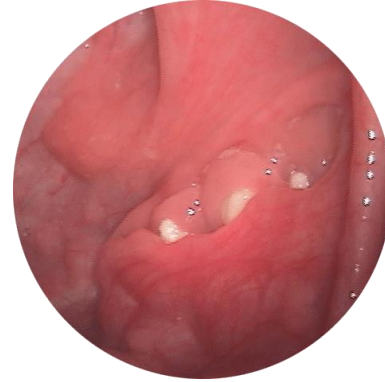
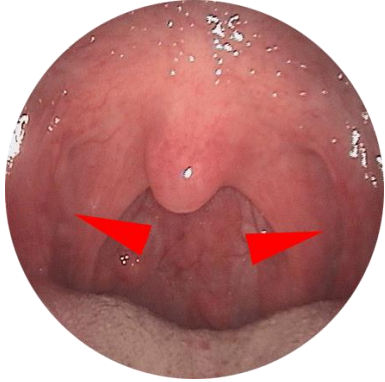


レーダー氏扁桃吸引管



咽頭巻綿子

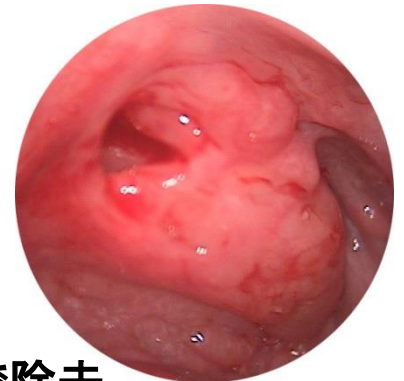
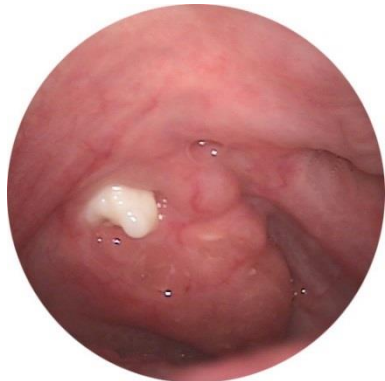
扁桃膿栓症 確認の方法



舌を引き出し、
前・後口蓋弓に挟まれた
扁桃洞を開いて、硬性の
側視喉頭内視鏡で確認

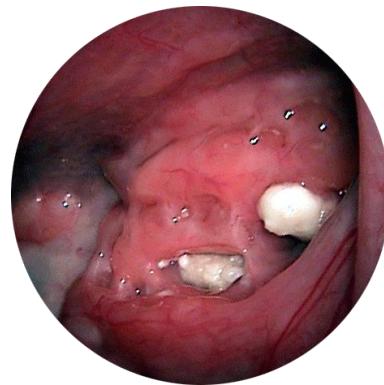
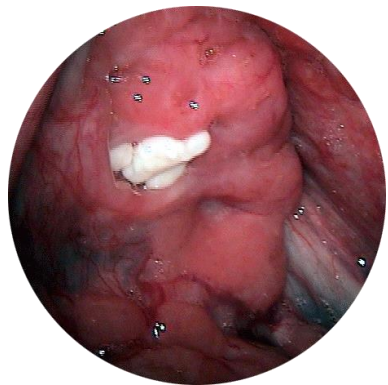
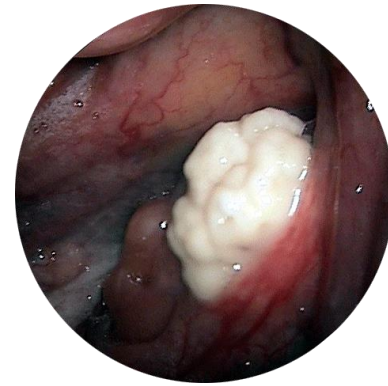
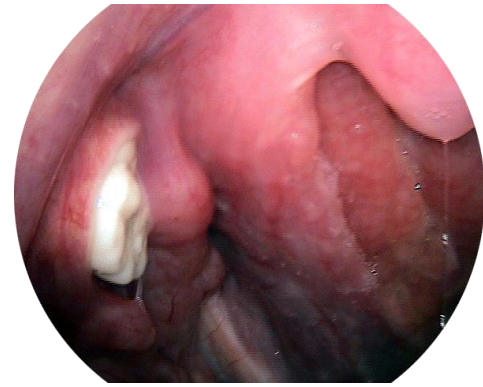
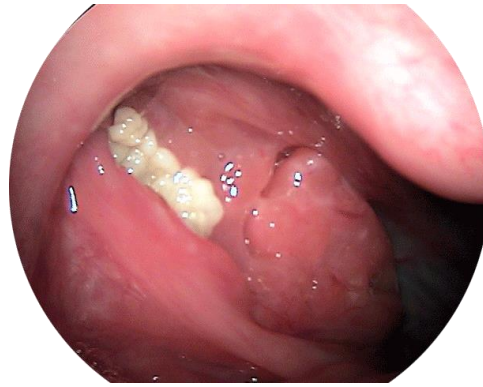
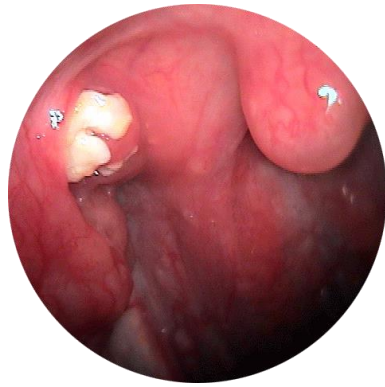
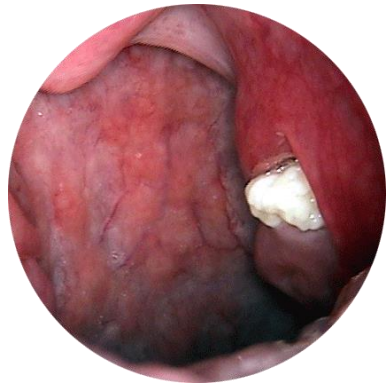


前口蓋弓を圧迫して膿栓を除去

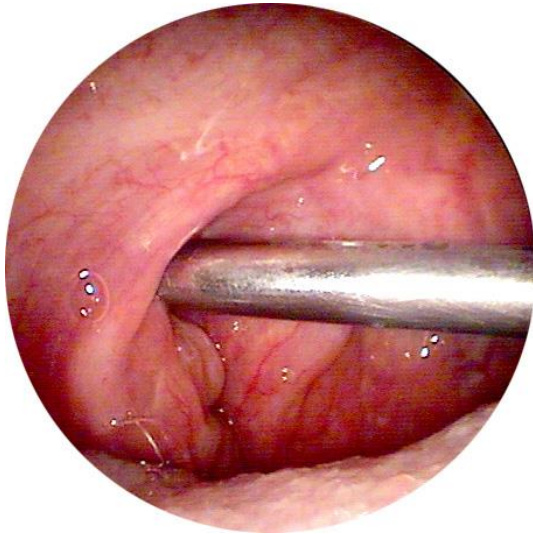
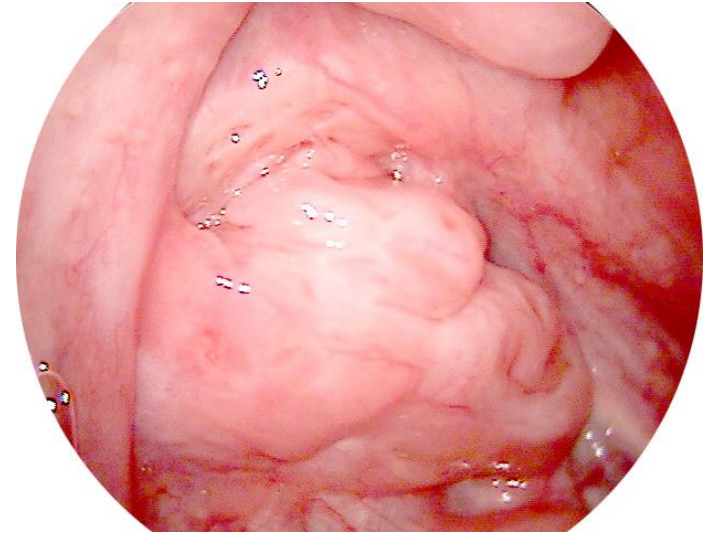
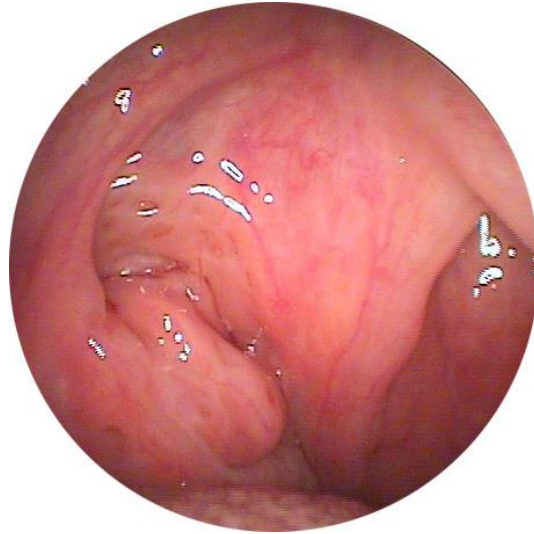


綿棒で除去

扁桃膿栓症 様々な症例

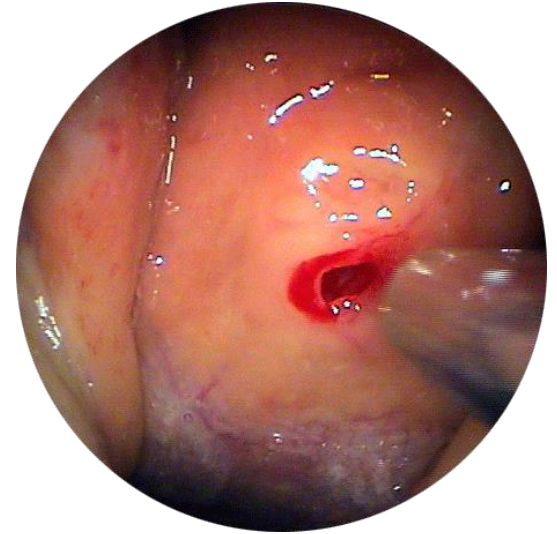
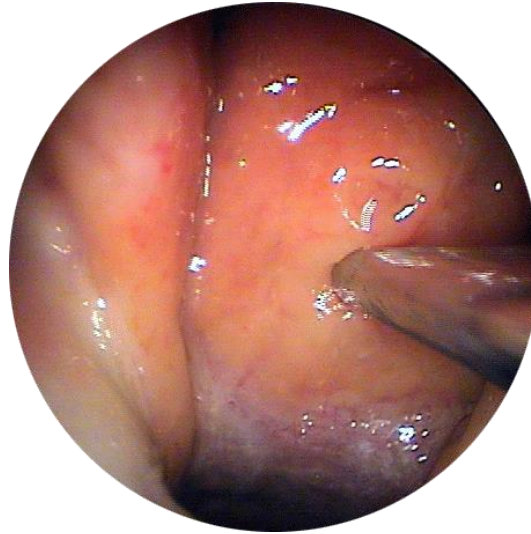


陰窩洗淨～ユニットのスプレーで



膿汁と膿栓を洗淨⇒レーダー氏吸引管で吸引、を繰り返す

上咽頭(咽頭扁桃)の膿栓



Thornwaldt's disease ソーンワルト病(鼻咽頭嚢炎)?



“Bスポット療法” 鼻咽腔炎 ~堀口申作~